



平成16年3月期
決算説明資料

平成17年3月
株式会社学究社



平成16年3月期 決算概要



平成16年3月期の総括

今期の業績は新規3校舎が順調なスタートを切ることができましたが、新学期に合わせた開校のため今期の売上には貢献するに至りませんでした。

この結果、当社の生徒一人当たりの授業料単価は、ほぼ維持されているものの、既存校舎の生徒数が、計画数値に届かず、売上が予想数値を大幅に下回る結果となりました。経費につきましては、支払家賃等の圧縮を図りましたが、次年度以降の生徒数拡大を目論んだ広告宣伝費等の増加配分を行った結果、売上の減少と共に経常利益を大きく減少させる結果になりました。

また、財務の健全性を高めると共に将来の経営効率を重視した展開を企図した運営を実行いたしました。その主たるものは、不採算9校舎の閉校等に伴う「固定資産除却損」(92百万円)、賃貸用不動産に対して適正価格に修正する「賃貸用不動産評価損」(261百万円)等であります。このように徹底した資産リストラによる経営効率の向上と財務健全性の確保を重視した結果、予測数値を大幅に下回り、当期純損失を計上するに至りました。

以上の結果、当連結会計年度の業績は、売上高4,194百万円(前年同期比1.0%減)、営業利益53百万円(同71.7%減)、経理利益70百万円(同62.4%減)、当期純損失304百万円(前年は当期純利益52百万円)となりました。

平成16年3月期 損益計算書

(単位:千円)

	今期	前期	増減率	備考
売上高	4,194,123	4,234,821	1.0%	
営業費用	3,479,625	3,417,554	1.8%	
営業総利益	714,498	817,266	12.6%	
販売費及び一般管理費	660,843	627,594	5.3%	
営業利益	53,655	189,672	71.7%	
営業外収益	26,759	23,885	12.0%	
営業外費用	9,543	25,189	62.1%	
経常利益	70,872	188,368	62.4%	
特別利益	22,852	16,957	34.8%	
特別損失	378,167	91,068	315.3%	
税金等調整前当期純利益及び損失()	284,442	114,257	-	
法人税・住民税	16,961	85,792	80.2%	
少数株主利益及び損失()	3,018	24,195	-	
当期純利益及び純損失()	304,422	52,661	-	

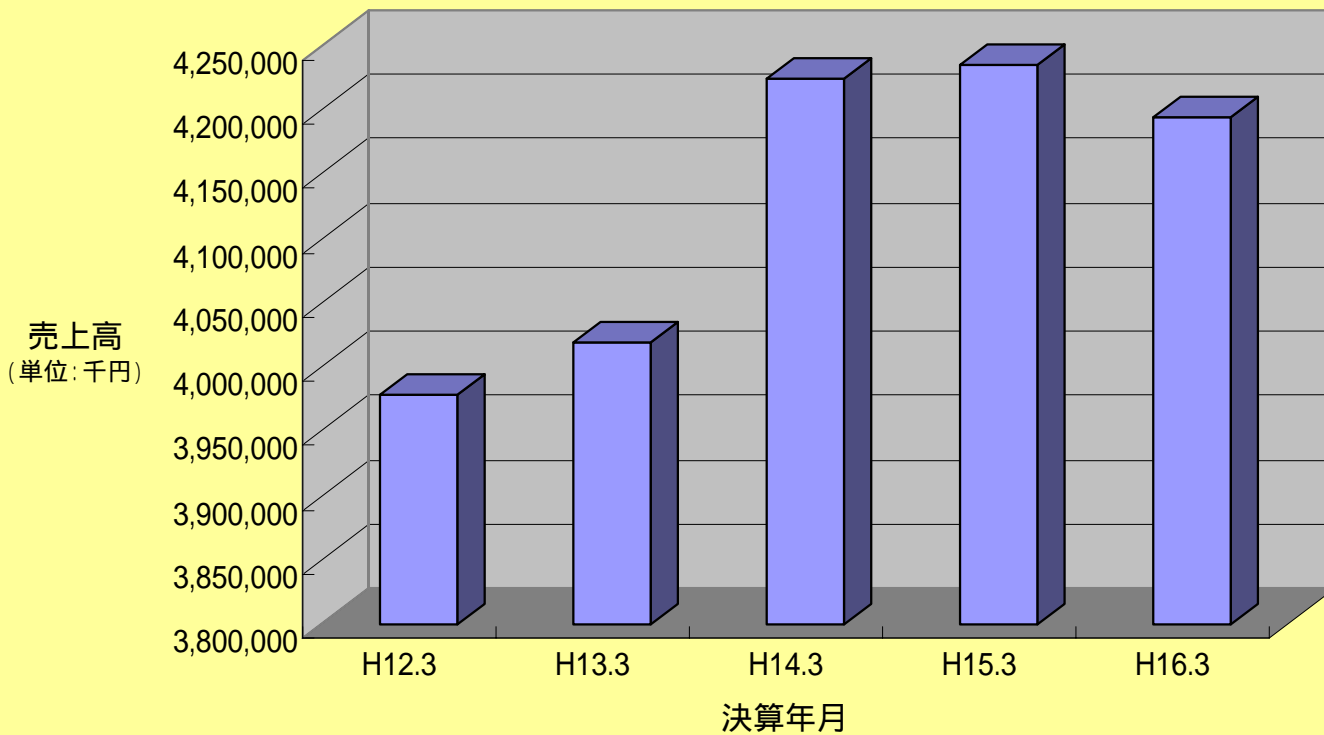
増減率は、いずれか一方でもマイナス又は1000%を超える場合(-)表示になります。

平成16年3月期 貸借対照表

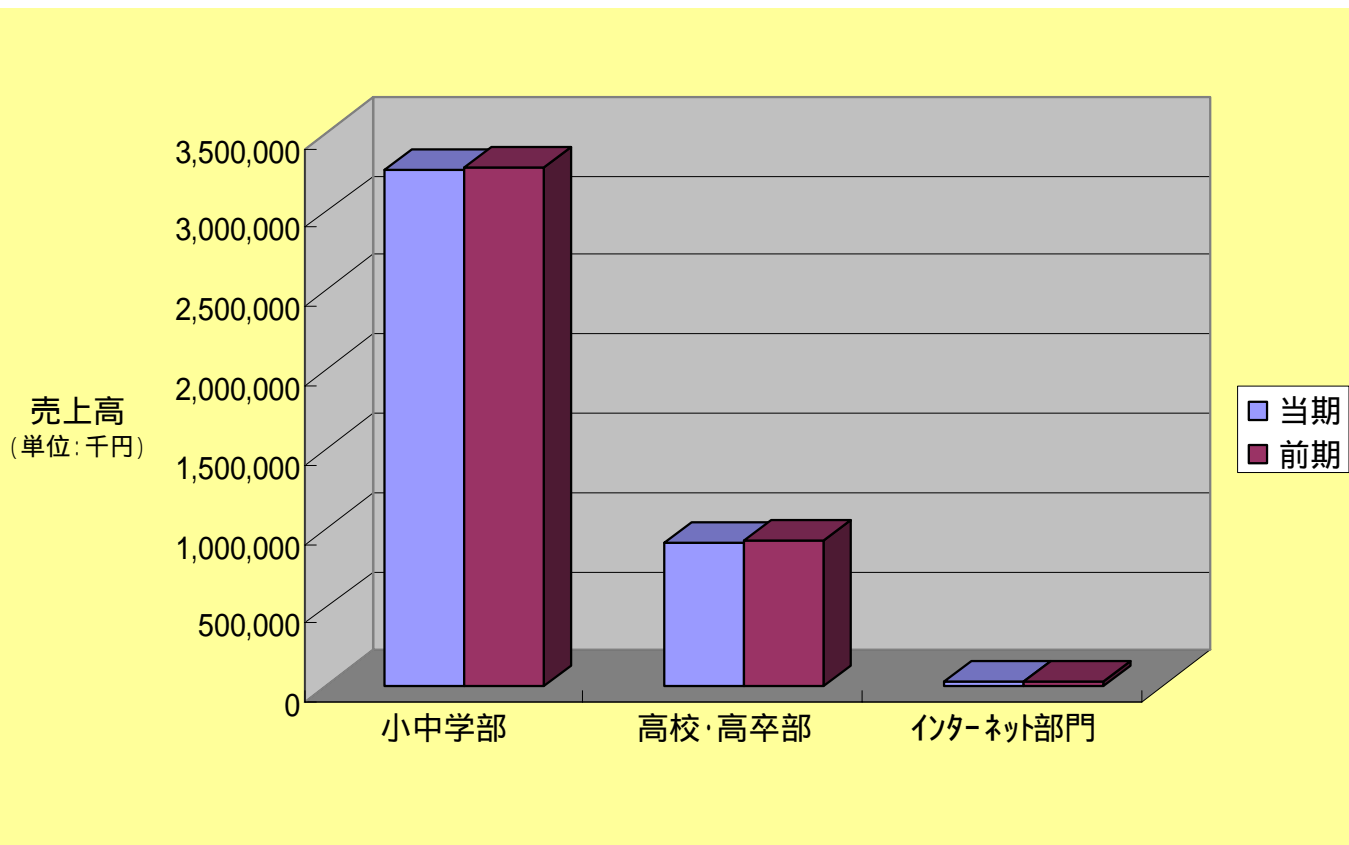
(単位:千円)

	今期	前期	増減	備考
流動資産	560,810	707,891	147,081	
固定資産(有形固定資産)	1,989,931	1,687,837	302,094	
(無形固定資産)	42,425	46,664	4,239	
(投資その他の資産)	545,689	734,905	189,216	
繰越資産	7,800	15,600	7,800	
流動負債	677,081	552,807	124,274	
固定負債	287,812	74,838	212,974	
少数株主持分	13,822	10,804	3,018	
資本金	1,806,680	1,806,680	0	
資本剰余金	655,529	655,529	0	
利益剰余金	79,135	301,640	380,775	
その他有価証券評価差額金	0	2,848	2,848	
為替換算調整勘定	68,517	61,043	7,474	
自己株式	146,615	145,510	1,105	

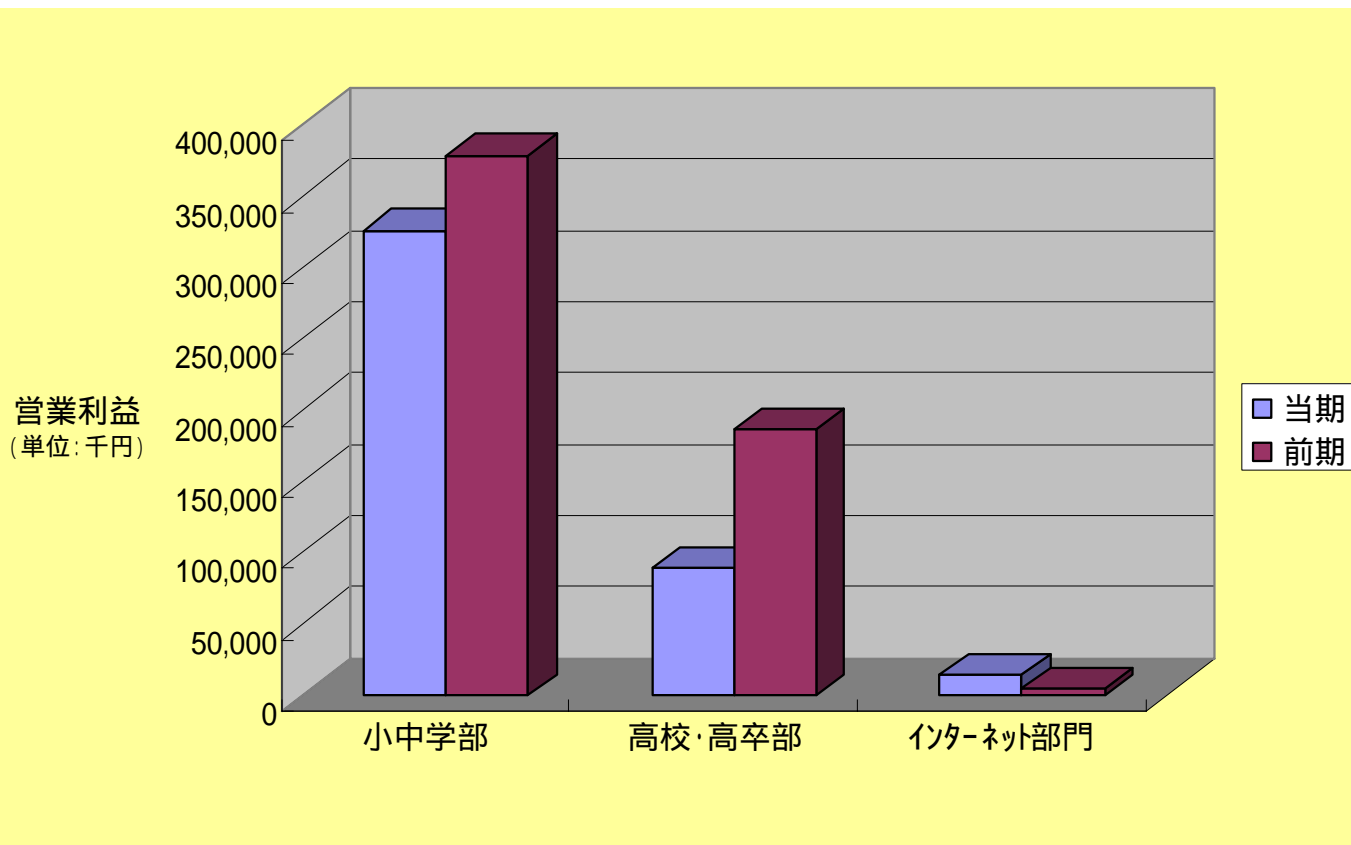
売上の推移



セグメント別分析(売上高)



セグメント別分析(営業利益)





平成17年3月期 業績予想

平成17年3月期の業績予想

(単位:百万円)

	今期	来期(予)	増減額	増減率	備考
売上高	4,194	4,200	6	0.1%	
経常利益	70	100	30	42.9%	
当期純利益及び純損失()	304	45	349	-	

増減率は、いずれか一方でもマイナス又は1000%を超える場合(-)表示になります。