



平成18年3月期
中間決算説明資料

平成18年3月
株式会社学究社



平成18年3月期 中間決算概要



平成18年3月期中間決算の総括

今期中間連結会計期間における業績に関しましては、年度当初から積極的な営業を展開し、予算達成に向けて様々な新商品の販売と各種イベントによる新規生徒の獲得及びマネージメントの強化と点検を徹底的に行いました。これにより、小中高集団指導部門と個別指導部門共に、生徒数および売上は前年を上回る結果となりました。

新規校舎展開につきましては、国内では、個別指導校舎が2校新規開校し、順調にスタートすることができました。

経費につきましては、効率的な経営を目標に、人件費、支払家賃、模試費等の経費全般の圧縮を図りました結果、経費の削減にいたり、経常利益は増加いたしました。

以上の結果、当中間連結会計期間の売上高は、2,123百万円(前年同期比7.6%増)、経常利益は、110百万円(前年同期比107.2%増)となりました。中間純利益も、95百万円(前年同期比431.2%増)計上することができました。

平成18年3月期(中間) 損益計算書

(単位:千円)

	今期	前期	増減率	備考
売上高	2,123,122	1,972,335	7.6%	
営業費用	1,672,982	1,624,478	3.0%	
営業総利益	450,139	347,856	29.4%	
販売費及び一般管理費	344,184	316,681	8.7%	
営業利益	105,954	31,175	239.9%	
営業外収益	7,859	27,525	-71.4%	
営業外費用	3,542	5,489	-35.5%	
経常利益	110,271	53,211	107.2%	
特別利益	35,348	-	-	
特別損失	36,178	8,773	312.4%	
税金等調整前当期純利益及び損失()	109,441	44,437	146.3%	
法人税・住民税	13,107	25,894	-49.4%	
少数株主利益及び損失()	1,076	611	76.1%	
当期純利益及び純損失()	95,257	17,932	431.2%	

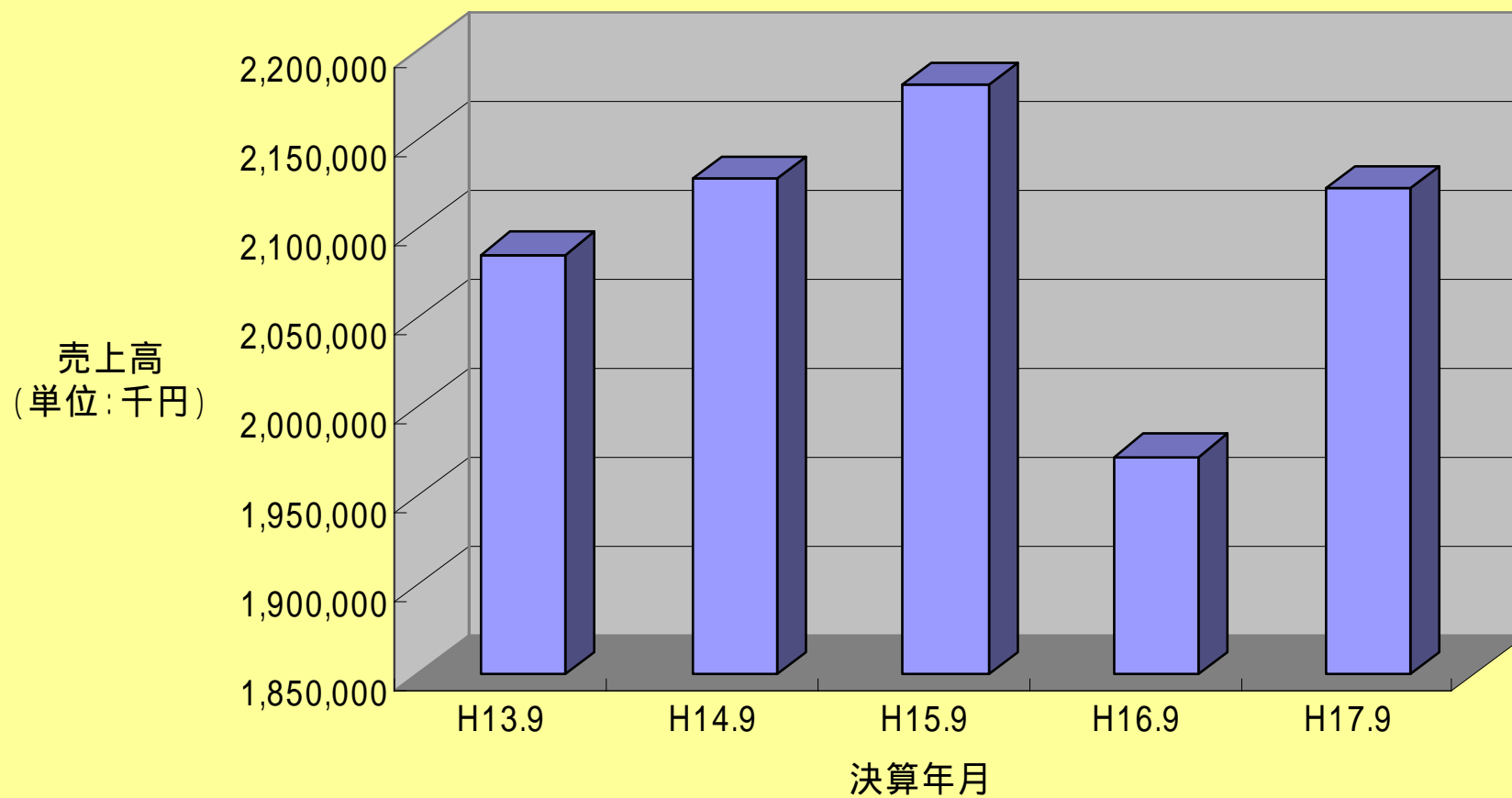
増減率は、いずれか一方でもマイナス又は1,000%を超える場合(-)表示になります。

平成18年3月期(中間) 貸借対照表

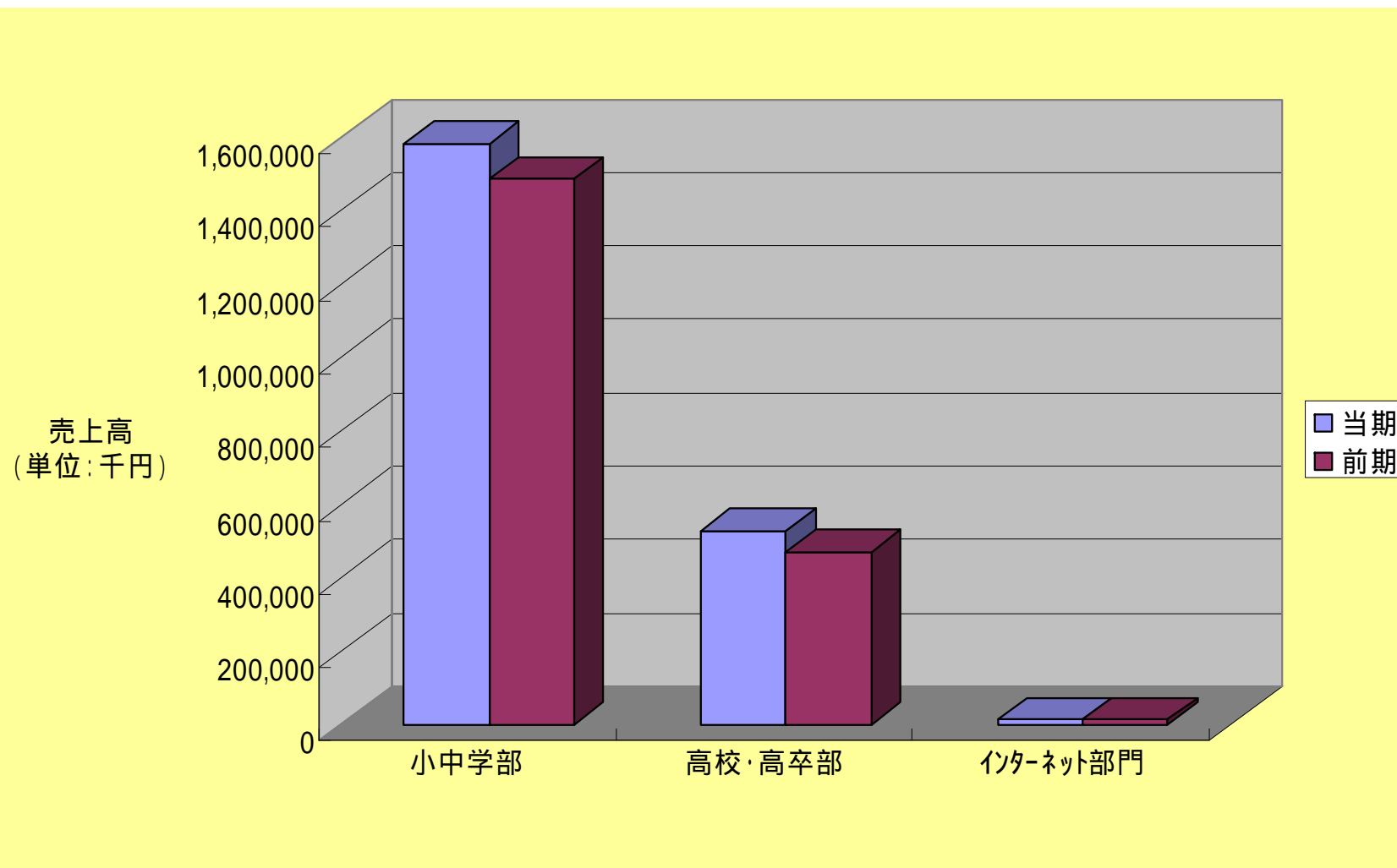
(単位:千円)

	今期	前期	増減	備考
流動資産	701,259	512,931	188,328	
固定資産(有形固定資産)	1,410,931	1,975,877	564,946	
(無形固定資産)	3,740	41,970	38,230	
(投資その他の資産)	456,713	514,343	57,630	
繰越資産	0	3,900	3,900	
流動負債	460,616	593,749	133,133	
固定負債	137,813	253,567	115,754	
少数株主持分	17,973	14,434	3,539	
資本金	806,680	1,806,680	1,000,000	
資本剰余金	1,243,664	655,529	588,135	
利益剰余金	118,727	61,203	179,930	
為替換算調整勘定	65,287	66,853	1,566	
自己株式	147,542	146,880	662	

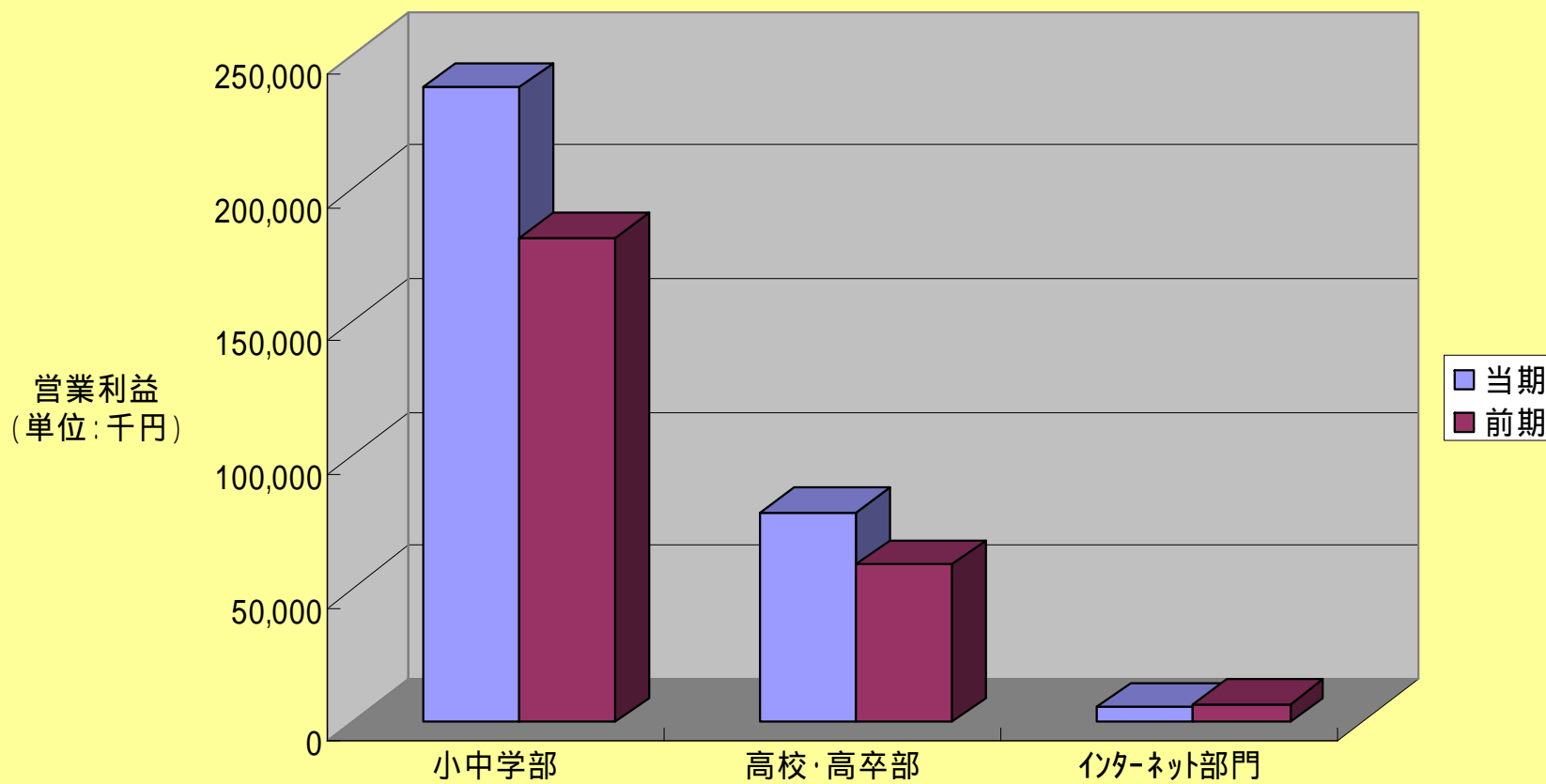
売上の推移



セグメント別分析(売上高)



セグメント別分析(営業利益)





平成18年3月期 業績予想

平成18年3月期の業績予想

(単位:百万円)

	前期(17年3月)	当期(予)(18年3月)	増減額	増減率	備考
売上高	3,942	4,300	358	9.08%	
経常利益	77	210	133	172.7%	
当期純利益及び純損失()	309	185	494	-	

(注1) 上記の業績予想は平成17年11月22日(中間決算短信発表日)現在において入手可能な情報に基づき作成したものであり、実際の業績は今後様々な要因によって異なる結果となる可能性があります。

(注2) 増減率は、いずれか一方でもマイナス又は1,000%を超える場合(-)表示になります。